



Municipio de Tantoyuca
Estado de Actividades
Del 1 de enero al 31 de diciembre de 2022
(Cifras en Pesos)



Concepto	2022	2021
INGRESOS Y OTROS BENEFICIOS		
INGRESOS DE GESTIÓN	20,529,545.44	17,923,244.70
Impuestos	7,679,494.84	7,734,955.19
Cuotas y Aportaciones de Seguridad Social	0	0
Contribuciones de Mejoras	0	0
Derechos	8,563,308.62	7,202,198.03
Productos	3,274,958.42	2,118,664.50
Aprovechamientos	1,011,783.56	867,426.98
Ingresos por Venta de Bienes y Prestación de Servicios	0	0
PARTICIPACIONES, APORTACIONES, CONVENIOS, INCENTIVOS DERIVADOS DE LA COLABORACIÓN FISCAL, FONDOS DISTINTOS DE APORTACIONES, TRANSFERENCIAS, ASIGNACIONES, SUBSIDIOS Y SUBVENCIONES, PENSIONES Y JUBILACIONES	446,224,928.85	404,788,232.37
Participaciones, Aportaciones, Convenios, Incentivos Derivados de la Colaboración Fiscal y Fondos Distintos de Aportaciones	439,335,133.66	399,913,955.99
Transferencias, Asignaciones, Subsidios y Subvenciones, y Pensiones y Jubilaciones	6,889,795.19	4,874,276.38
OTROS INGRESOS Y BENEFICIOS	395,440.60	41,583.95
Ingresos Financieros	0	0
Incremento por Variación de Inventarios	0	0
Disminución del Exceso de Estimaciones por Pérdida o Deterioro u Obsolescencia	0	0
Disminución del Exceso de Provisiones	0	0
Otros Ingresos y Beneficios Varios	395,440.60	41,583.95
Total de Ingresos y otros beneficios	\$467,149,914.89	\$422,753,061.02
GASTOS Y OTRAS PÉRDIDAS		
GASTOS DE FUNCIONAMIENTO	151,748,558.00	140,123,721.31
Servicios Personales	75,860,120.18	66,589,692.50
Materiales y Suministros	21,304,947.35	23,261,413.51
Servicios Generales	54,583,490.47	50,272,615.30
TRANSFERENCIAS, ASIGNACIONES, SUBSIDIOS Y OTRAS AYUDAS	11,589,842.78	10,533,090.35
Transferencias Internas y Asignaciones al Sector Público	0	0
Transferencias al Resto del Sector Público	0	0
Subsidios y Subvenciones	0	0
Ayudas Sociales	11,589,842.78	10,533,090.35
Pensiones y Jubilaciones	0	0
Transferencias a Fideicomisos, Mandatos y Contratos Análogos	0	0
Transferencias a la Seguridad Social	0	0
Donativos	0	0
Transferencias al Exterior	0	0
PARTICIPACIONES Y APORTACIONES	0	0
Participaciones	0	0
Aportaciones	0	0
Convenios	0	0
INTERESES, COMISIONES Y OTROS GASTOS DE LA DEUDA PÚBLICA	644,669.87	631,919.71
Intereses de la Deuda Pública	611,015.41	595,051.40
Comisiones de la Deuda Pública	0	0
Gastos de la Deuda Pública	33,654.46	36,868.31
Costo por Coberturas	0	0
Apoyos Financieros	0	0
OTROS GASTOS Y PÉRDIDAS EXTRAORDINARIAS	894,756.41	836,759.37
Estimaciones, Depreciaciones, Deterioros, Obsolescencia y Amortizaciones	0	0




Municipio de Tantoyuca
 Estado de Actividades
 Del 1 de enero al 31 de diciembre de 2022
 (Cifras en Pesos)



Concepto	2022	2021
Provisiones	0	0
Disminución de Inventarios	0	0
Aumento por Insuficiencia de Estimaciones por Pérdida o Deterioro u Obsolescencia	0	0
Aumento por Insuficiencia de Provisiones	0	0
Otros Gastos	894,756.41	836,759.37
INVERSIÓN PÚBLICA	272,883,121.70	280,684,311.45
Inversión Pública no Capitalizable	272,883,121.70	280,684,311.45
Total de gastos y otras pérdidas	\$437,760,948.76	\$432,809,802.19
Resultado del Ejercicio (Ahorro/Desahorro)	\$29,388,966.13	-\$10,056,741.17

Bajo protesta de decir verdad declaramos que los Estados Financieros y sus Notas son razonablemente correctos y responsabilidad del emisor







 ING JESUS GUZMAN AVILES
 Presidente Municipal



 LIC CLAUDIA ELIZABETH GONZALEZ
 MORALES
 Sindico



 C. LUZ MARIA PEREZ HERNANDEZ
 Regidor Segundo



 LIC. JUAN NETZAHUALCOYOTL CASTILLO
 BADILLO
 Tesorero

